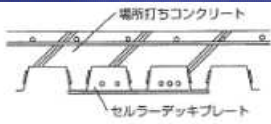

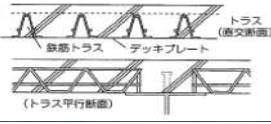



床構工法

○ デッキプレート合成

形式	名称	形状	適用スパン	構造形式	施工のポイント
デッキプレート	セルラーデッキプレート型枠床		~3m	鋼板合成	<ul style="list-style-type: none"> かぶり不均一。 配筋の乱れ。 端部のひび割れ。 デッキ上の汚れ。 リブ間の締固め不足。
	キーストンプレート型枠床		—	RC	<ul style="list-style-type: none"> かぶり不均一。 配筋の乱れ。 端部のひび割れ。 デッキ上の汚れ。 適切な支保工設定。
鉄筋トラスリブ付鉄板	鉄筋トラスリブ付鉄板型枠床		—	RC	<ul style="list-style-type: none"> 端部のひび割れ。 トラス方向ひび割れ。 デッキ上の汚れ。
	鉄筋トラスリブ付鉄板合成床		~5m	鋼板トラス合成	<ul style="list-style-type: none"> 端部のひび割れ。 トラス方向ひび割れ。 デッキ上の汚れ。